



ペットボトルの出し方




ラベルとキャップを取り外し、中をゆすいで乾かしてから資源の日に出してください。ラベルとキャップはプラ容器です。

汚れが取れなかったり、劣化が進んでぼろぼろになったりしているものは、リサイクルできないから、可燃ごみに出してね。

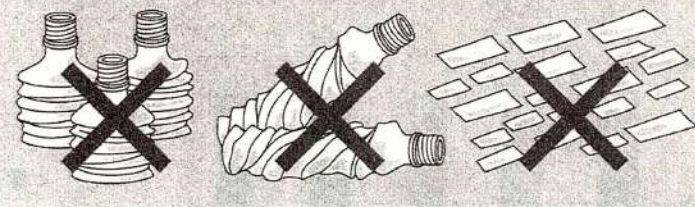


Q. ペットボトルはつぶしてもいいの？

つぶしてもかまいませんが、つぶすときは、必ず横からつぶしてください。縦につぶしたり、ねじったり、切ったりすると、プラ容器のボトルなどと区別できなくなり、リサイクルできなくなってしまいます。



・縦につぶす ・ねじる ・細かく切る




プラ容器（プラスチック製容器包装）の見分け方

「プラ容器」は、中身を消費したり、取り出したりしたあとに不要になる、プラスチックやビニールで出来た容器包装です。目印として、プラマークが付いています。きちんと分別し、洗って乾かしてから、「プラ容器の日」に出しましょう。

↓プラマーク

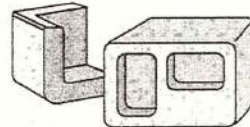


ラーメン・プリン等のカップ、レジ袋、菓子や冷凍食品の袋、肉や魚のトレイ、卵やそうざい・豆腐等のパックなど



シャンプーや洗剤等の
ボトル

発泡スチロール



袋に入らないものは
しばってそのまま出す

※ 汚れがとれない場合、洗うことが難しい場合は、「可燃ごみ」に出してください。




品物そのものを道具として使うものは、「プラスチック製品」です（「プラスチック製品」には、プラマークが付いていません）。

「プラスチック製品」は、「可燃ごみ」として捨ててください。

お問い合わせ先 前橋市役所 環境部ごみ政策課

TEL：027-898-6272（直通） FAX：027-223-8524

・・・これだけはお願い！ ペットボトルの出し方・・・



※写真のような
状態を出してく
ださい！

1. 「キャップ」と「ラベル」は、必ずはずし「プラ容器の日」に出してください！

2. 飲み残し、こみ、吸い殻等は、絶対に入れないでください。

※現在、ルール違反のものが大変多いため、ペットボトルの円滑なリサイクル業務に支障を来しています。皆様のご理解ご協力をお願いします。

※紙製ラベル(糊付け)は、簡単に剥がれないため出来る範囲で構いません。



【※除去されたラベル等。1本1本手作業ではずしています。】

【問合せ先】 清掃施設課：027-223-5300